

入金マニュアル

スマートフォンの場合

パソコンの場合

入金方法

① LIVE CASINO HOUSEにログインした後、マイページ上の「入金する」をクリックして下さい。



② ご希望の入金方法を選択して下さい。

③ ご希望の入金金額を入力して下さい。

*一度の入金でクレジットカードは、最高\$ 5 0 0、また、i-Wallet、ecoPayz、Venus pointは、最高\$ 5,000までとなっています。

④ お客様がお持ちのクレジットカード情報をご入力下さい。

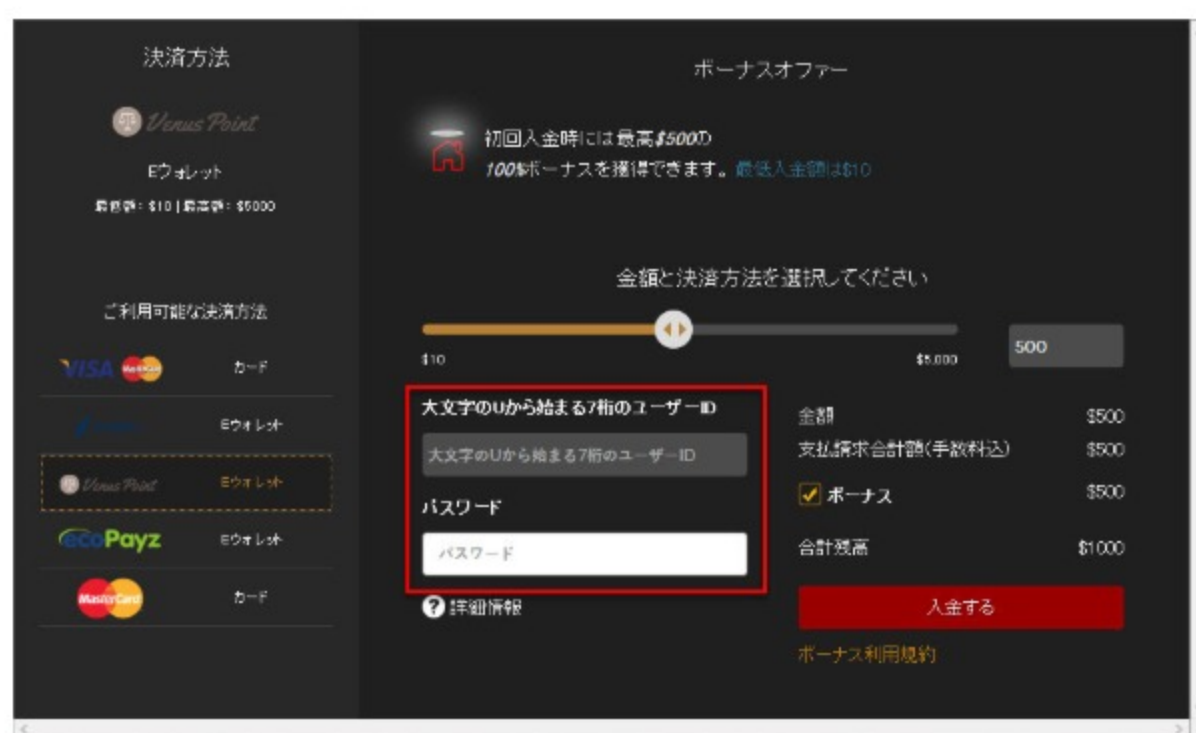
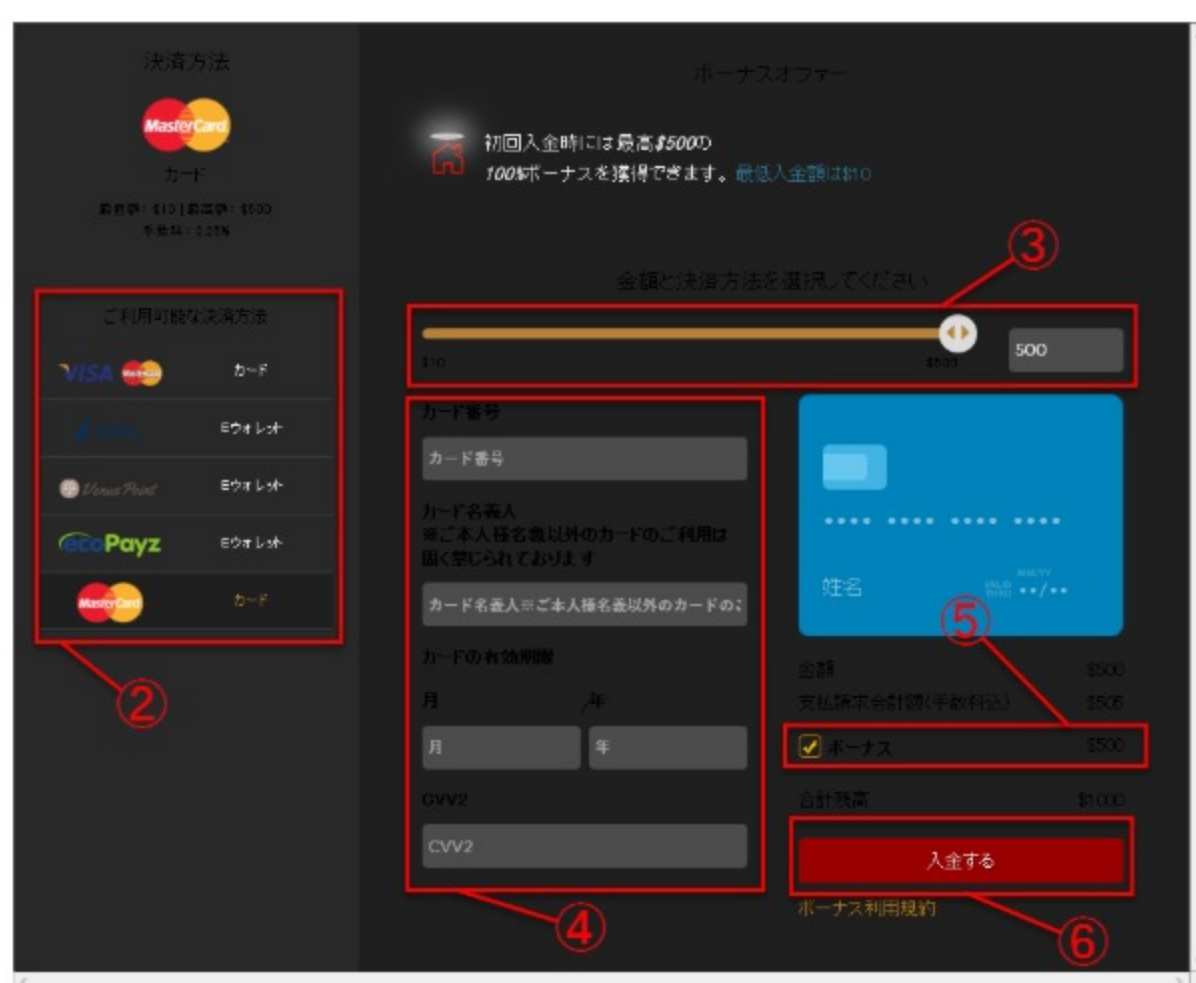
*CVV2は、お持ちのクレジットカード裏面に記載されております3桁の数字です。

⑤ ボーナスの受け取りは選択できます。受け取りたくない場合は、チェックボックスのチェックを外して下さい。

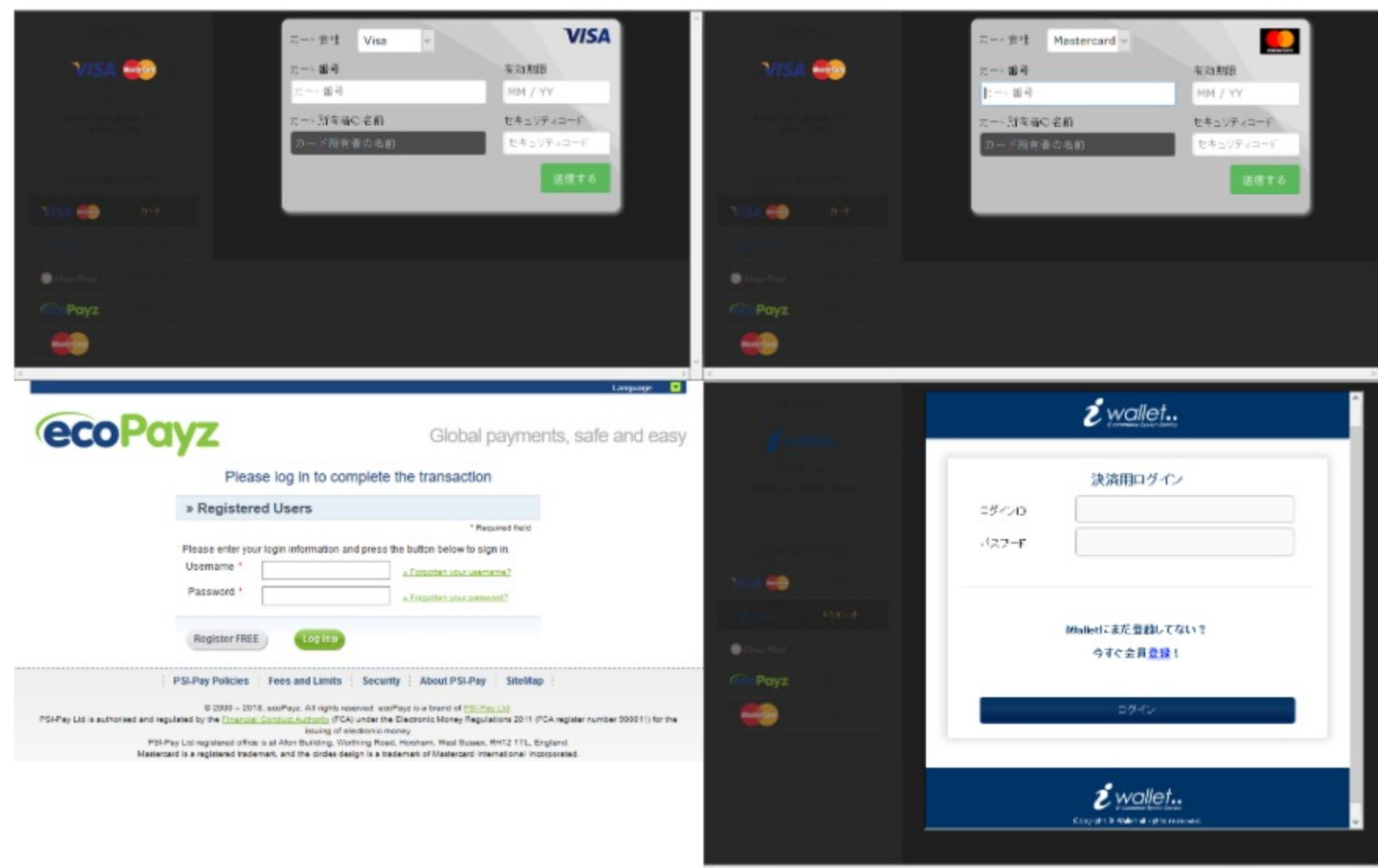
*但し、リロードボーナスとリペイトボーナスは併用可能です。

⑥ 全ての入力完了したら、「入金する」をクリックして下さい。

*Venus pointでの入金には、Uから始まる7桁のユーザーID、パスワードが必要となります。



全てが完了すると、下記の画面が進みます。お客様が選択した決済情報の入力画面に、必要事項を入力して下さい。



全て完了すれば、アカウントに入金金額が反映されます。

出金方法

① LIVE CASINO HOUSE にログイン後、画面上の「マイアカウント」をクリックして下さい。



② マイアカウントページに移動したら、画面上の「出金する」をクリックして下さい。



③ ご希望の出金方法を選択して下さい。



④ ご希望の出金額を入力して下さい。

⑤ 選択した出金方法の情報を入力して下さい。

⑥ 全ての情報を入力したら、「出金する」をクリックして下さい。

*出金には、選択した出金方法で入金している必要があります。また、出金額、入力情報に誤りがあると、出金出来ないことがあります。入力の際は、十分にご注意下さい。



入力情報に間違いがなければ、選択したアカウントにご出金額が反映されます。